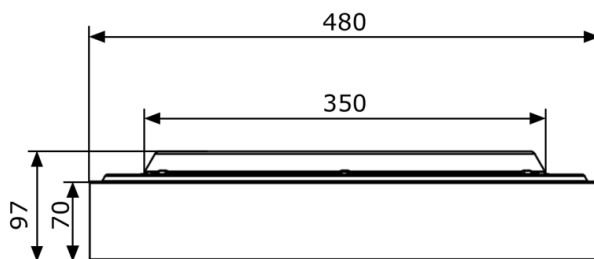


# LEE ROUND 480 MIKROPRISMA DIREKT

03.LEE-R.480.9XX.LXX



Anbau- und Pendelleuchte LEE ROUND 480 MIKROPRISMA DIREKT, 360° Licht, passives Indirektlicht, Abdeckung unten/seitlich innen opal und aussen mikroprismatisch für einen einzigartigen Tiefeneffekt, Leuchtenkörper Insektendicht, Deckenmontage-Standard, Pendel mit Drahtseilaufhängung oder Rohrpendel als Zubehör, Konverter integriert, erhältlich mit Notlicht

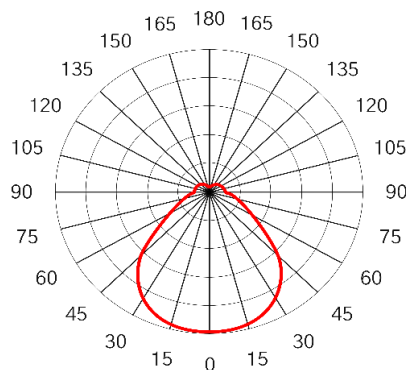
<b>Leuchtenart</b>	Anbau-/Pendelleuchte
<b>Montagearten</b>	Anbau/Pendel
<b>Farbe</b>	weiss (prismatisch)
<b>Schutzart</b>	IP 43 (nur Leuchtenkörper)
<b>Abdeckung</b>	mikroprismatisch
<b>Durchmesser</b> [Ømm]	480
<b>Höhe</b> [mm]	97*

<b>Elektr. Anschluss</b> [V AC]	220-240V AC 50-60Hz
<b>Betriebsgerät</b>	intern
<b>Steuerung</b>	DALI
<b>Lebensdauer L80/B10</b> [h]	50'000

	UGR≤22	UGR≤19
<b>Lichtstrom Leuchte</b> [lm]	6500**	3700**
<b>Systemleistung</b> [W]	50	28
<b>Lichtausbeute</b> [lm/W]	130**	
<b>CRI/Farbtoleranz</b> [>]	90	
<b>Lichtfarbe</b> [K]	3000/4000	

\* bei Notlicht: 100

\*\* bei 4000K



## Ausführungen

<b>4000K DALI</b>	03.LEE-R.480.940.LDA
<b>4000K DALI + NOT</b>	03.LEE-R.480.940.LNO
<b>3000K DALI</b>	03.LEE-R.480.930.LDA
<b>3000K DALI + NOT</b>	03.LEE-R.480.930.LNO

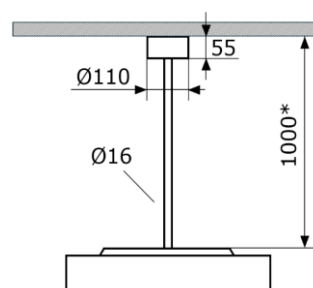
## Montagezubehör (optional bestellbar)

### Pendelrohr mit Baldachin

#### Farbe Pendelrohr und Baldachin

weiss (Standard)	11.DB.01.001
schwarz	11.DB.01.002
silber	11.DB.01.003
chrom glanz	11.DB.01.004

\* länger auf Anfrage, vor Ort kürzbar



### Drahtseilabhängung mit Baldachin

#### Farbe Baldachin

weiss (Standard)	11.DB.07.315.W
schwarz	11.DB.07.315.S
silber	11.DB.07.315.SI
chrom glanz	11.DB.07.315.C

