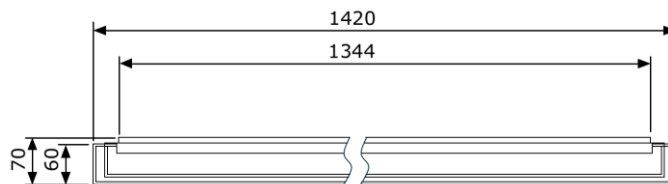




abgebildet LEE 31



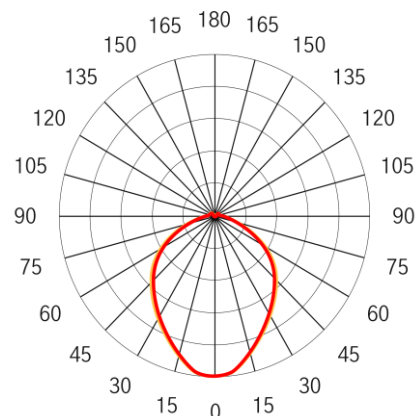
Anbau- und Pendelleuchte LEE SQUARE 51, 4000 oder 3000K, Abdeckung mikroprismatisch unten + seitlich, innenliegende Mikroprismenstruktur und opale Innenhaube, Leuchtenkörper Insektendicht, Deckenmontage-Standard/Drahtseilaufhängung mit entsprechendem Zubehör, Konverter intern, erhältlich mit Notlicht

Leuchtenart	Anbauleuchte
Montagearten	Anbau/Pendel
Farbe	weiss
Schutzart	IP 43 (nur Leuchtenkörper)
Abdeckung	mikroprismatisch
Länge [mm]	1420
Breite [mm]	340
Höhe [mm]	70

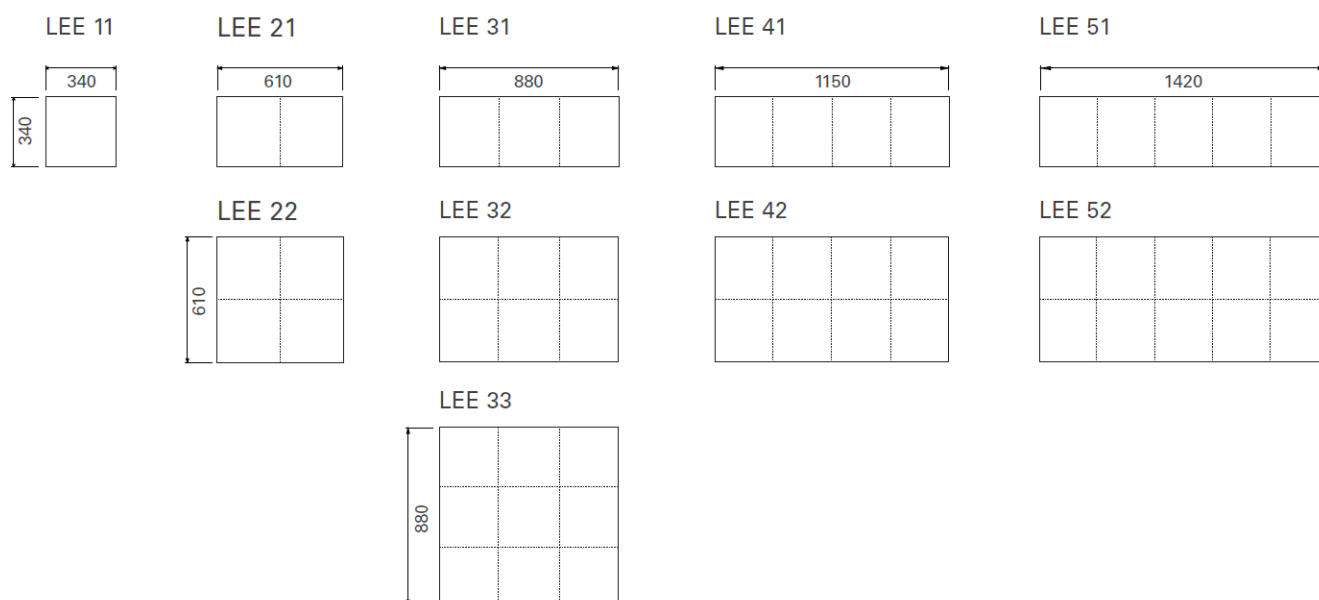
* bei 4000K

Elektr. Anschluss [V AC]	220-240V AC 50-60Hz
Betriebsgerät	intern
Steuerung	DALI
Lebensdauer L80/B10 [h]	50'000

	UGR≤22	UGR≤19
Lichtstrom Leuchte [lm]	9870*	4550*
Systemleistung [W]	75.9	35
Lichtausbeute [lm/W]	130*	
CRI/Farbtoleranz [>]	95	
Lichtfarbe [K]	3000/4000	



LEE Produktfamilie



Ausführungen

	4000K	3000K
DALI	03.LEE-S.51.MP.40.DA	03.LEE-S.51.MP.30.DA
Notlicht und DALI	03.LEE-S.51.MP.40.NO	03.LEE-S.51.MP.30.NO

Montagezubehör (optional bestellbar)

Drahtseilabhängung mit Baldachin

Farbe Baldachin

weiss (Standard)	11.DB.07.615.W
schwarz	11.DB.07.615.S
silber	11.DB.07.615.SI
chrom glanz	11.DB.07.615.C

